



ТЕРРИТОРИАЛЬНЫЙ ОРГАН ФЕДЕРАЛЬНОЙ СЛУЖБЫ  
ГОСУДАРСТВЕННОЙ СТАТИСТИКИ  
ПО КАМЧАТСКОМУ КРАЮ

# Доходы, расходы и потребление домашних хозяйств Камчатского края



за II квартал 2023 года



ТЕРРИТОРИАЛЬНЫЙ ОРГАН  
ФЕДЕРАЛЬНОЙ СЛУЖБЫ  
ГОСУДАРСТВЕННОЙ СТАТИСТИКИ  
ПО КАМЧАТСКОМУ КРАЮ

# Доходы, расходы и потребление домашних хозяйств

Камчатского края

за II квартал 2023 года\*

- 01 Возрастно-половой состав домашних хозяйств
- 02 Располагаемые ресурсы домашних хозяйств
- 03 Структура расходов на потребление в домашних хозяйствах
- 04 Уровень и структура расходов на потребление домашних хозяйств различных социально-демографических категорий
- 05 Потребительские расходы на покупку продуктов питания
- 06 Потребительские расходы на покупку непродовольственных товаров
- 07 Потребительские расходы на оплату услуг
- 08 Оценка финансового положения домашних хозяйств

\* По данным выборочного обследования бюджетов домашних хозяйств.

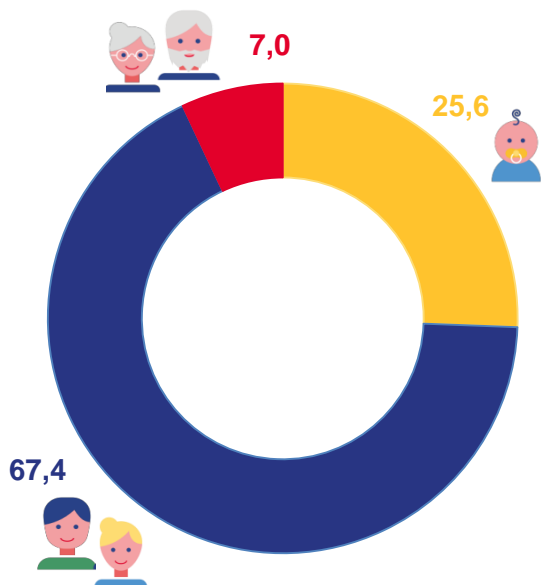




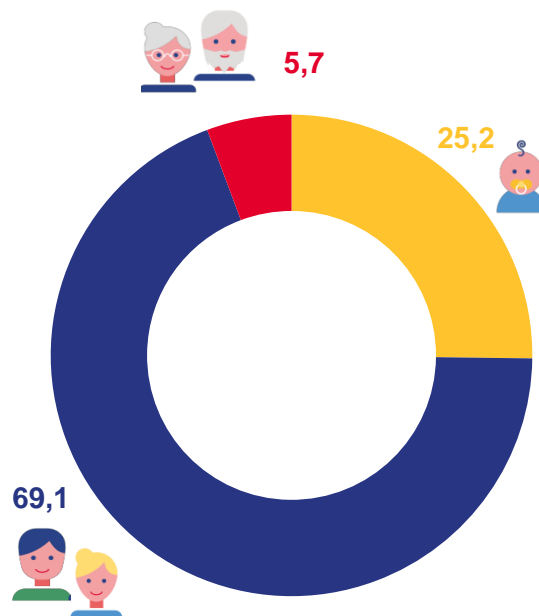
# ВОЗРАСТНО-ПОЛОВОЙ СОСТАВ ДОМАШНИХ ХОЗЯЙСТВ

В ПРОЦЕНТАХ К ИТОГУ

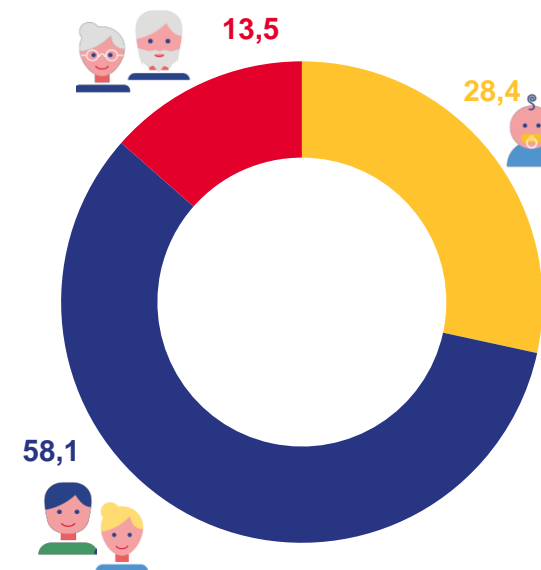
Все домохозяйства



Городская местность



Сельская местность



■ Моложе трудоспособного ■ Трудоспособное ■ Старше трудоспособного





# РАСПОЛАГАЕМЫЕ РЕСУРСЫ ДОМАШНИХ ХОЗЯЙСТВ

В среднем за месяц  
на одного члена домохозяйства,  
рублей

## 63 030,6

Располагаемые ресурсы

## 57 871,1

Денежный доход

## 1 329,3

Натуральный доход

## 3 830,2

Сумма привлеченных средств  
и израсходованных сбережений



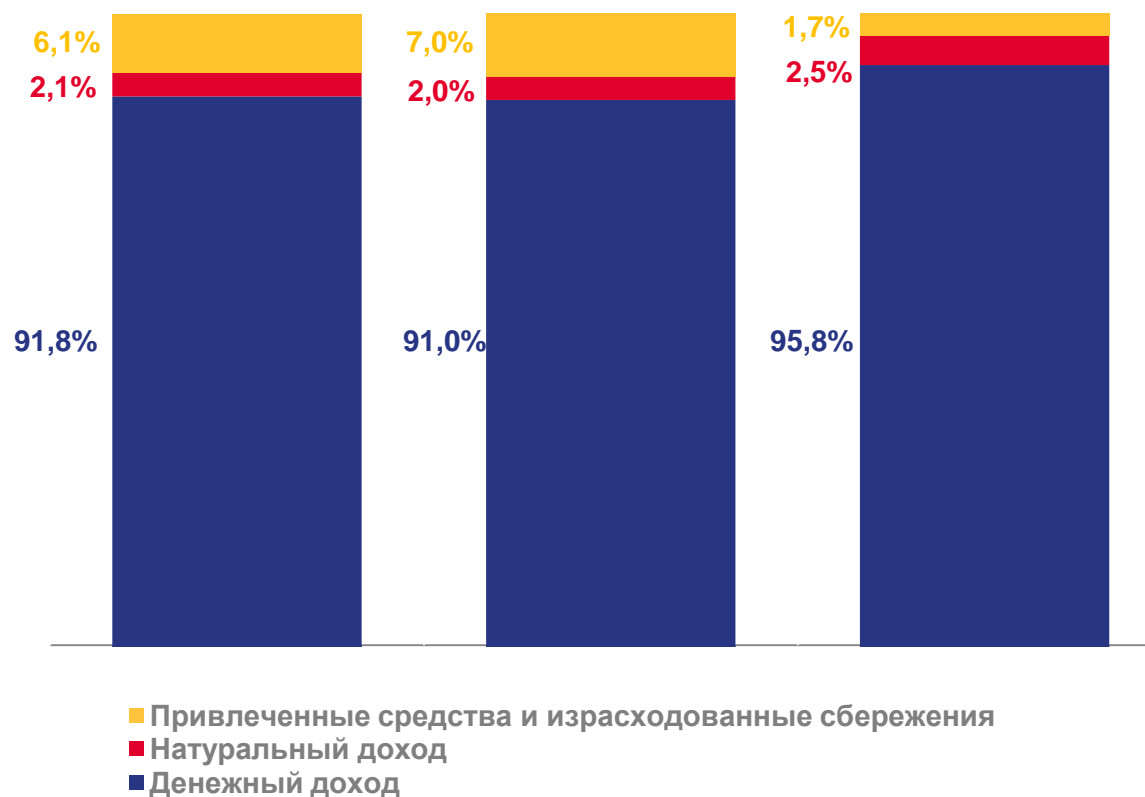
Все  
домохозяйства



Городская  
местность



Сельская  
местность





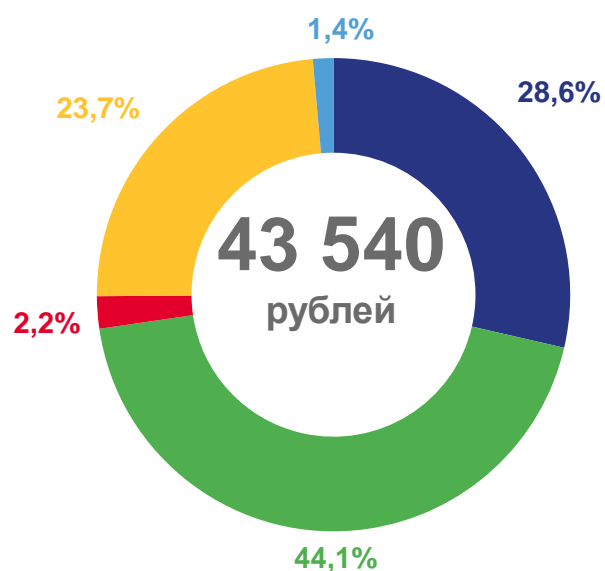
# СТРУКТУРА РАСХОДОВ НА ПОТРЕБЛЕНИЕ В ДОМАШНИХ ХОЗЯЙСТВАХ

В СРЕДНЕМ НА ЧЛЕНА ДОМАШНЕГО ХОЗЯЙСТВА В МЕСЯЦ

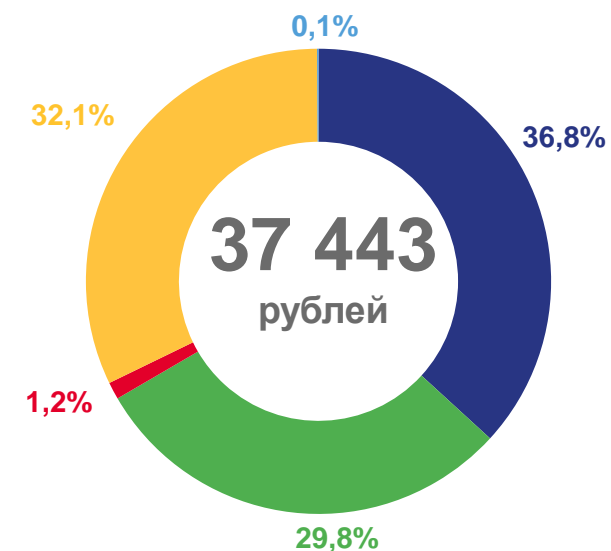
Все домохозяйства



Городская местность



Сельская местность



- Расходы на питание
- Расходы на покупку непродовольственных товаров
- Расходы на покупку алкогольных напитков
- Расходы на оплату услуг
- Стоимость предоставленных работодателем в натуральном выражении льгот





# УРОВЕНЬ И СТРУКТУРА РАСХОДОВ НА ПОТРЕБЛЕНИЕ ДОМАШНИХ ХОЗЯЙСТВ РАЗЛИЧНЫХ СОЦИАЛЬНО-ДЕМОГРАФИЧЕСКИХ КАТЕГОРИЙ

В СРЕДНЕМ НА ЧЛЕНА ДОМАШНЕГО ХОЗЯЙСТВА В МЕСЯЦ

Потребительские расходы домашних хозяйств, рублей

**38 453,9**

имеющих детей в возрасте до 16 лет

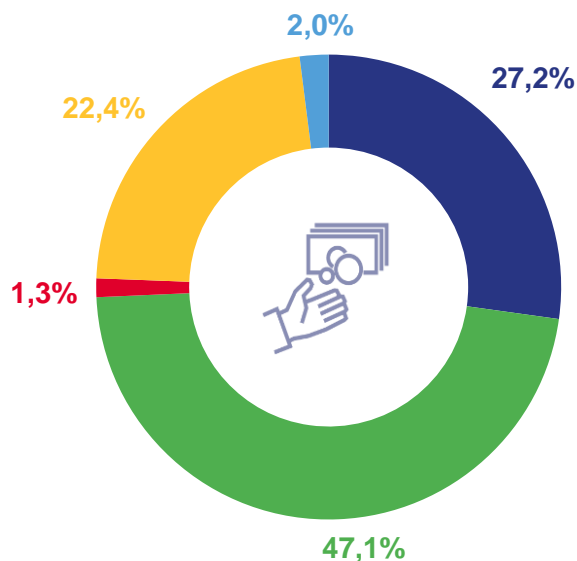


**49 352,9**

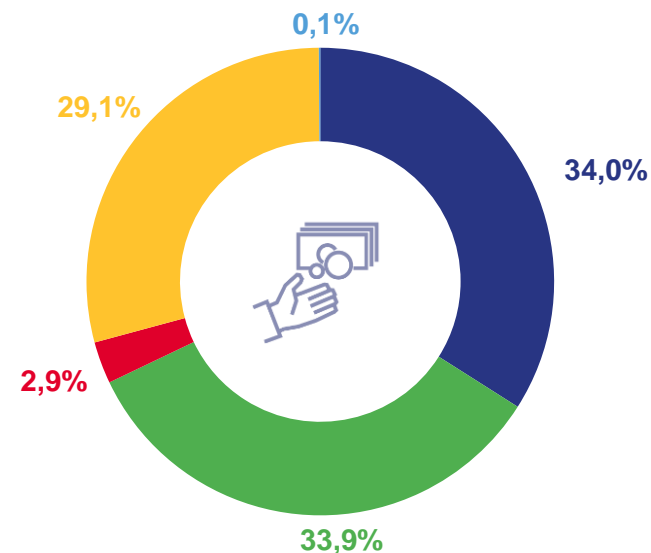
не имеющих детей в возрасте до 16 лет



Домашние хозяйства, имеющие детей в возрасте до 16 лет



Домашние хозяйства, не имеющие детей в возрасте до 16 лет



- Расходы на питание
- Расходы на покупку непродовольственных товаров
- Расходы на покупку алкогольных напитков
- Расходы на оплату услуг
- Стоимость предоставленных работодателем в натуральном выражении льгот





# ПОТРЕБИТЕЛЬСКИЕ РАСХОДЫ НА ПОКУПКУ ПРОДУКТОВ ПИТАНИЯ

В СРЕДНЕМ ЗА МЕСЯЦ НА ОДНОГО ЧЛЕНА ДОМАШНЕГО ХОЗЯЙСТВА, РУБЛЕЙ



11 238,2

Расходы на покупку продуктов питания



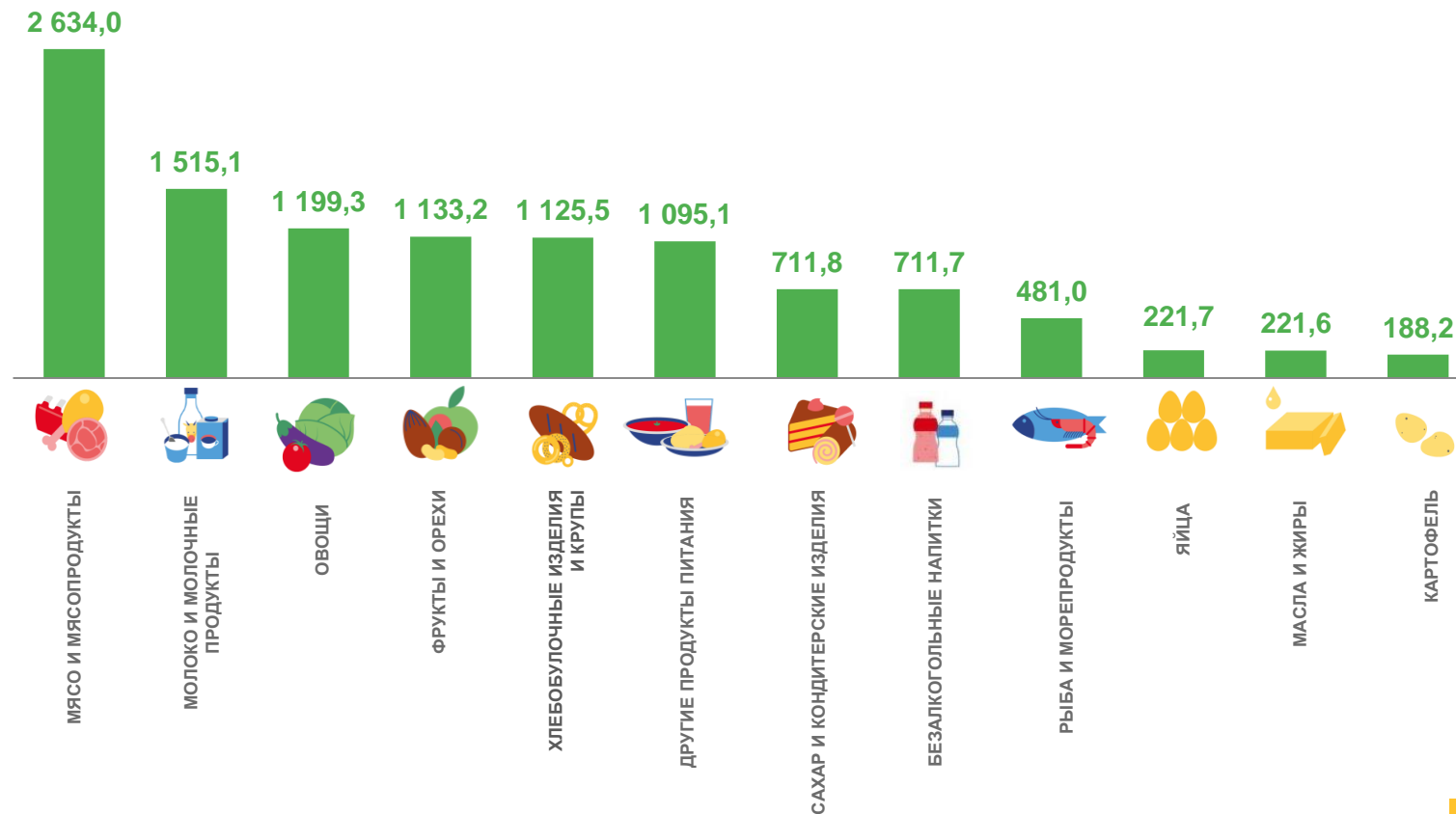
707,6

Питание вне дома



830,2

Расходы на покупку алкогольных напитков







# ПОТРЕБИТЕЛЬСКИЕ РАСХОДЫ НА ПОКУПКУ НЕПРОДОВОЛЬСТВЕННЫХ ТОВАРОВ

В СРЕДНЕМ ЗА МЕСЯЦ НА ОДНОГО ЧЛЕНА ДОМАШНЕГО ХОЗЯЙСТВА, РУБЛЕЙ



Расходы на покупку непродовольственных товаров

**17 605,3**

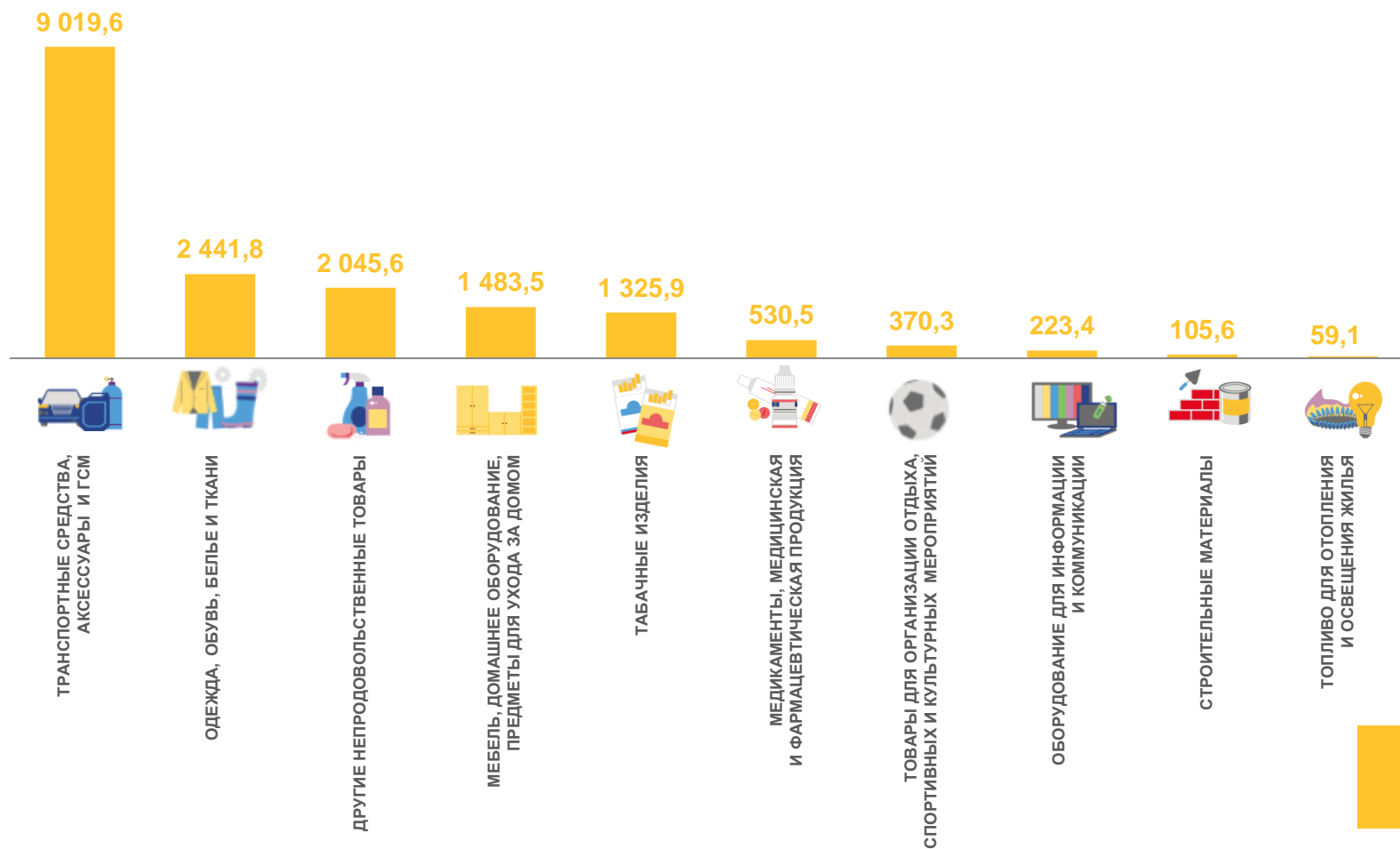
Все домохозяйства

**19 950,8**

Городская местность

**9 313,4**

Сельская местность







# ПОТРЕБИТЕЛЬСКИЕ РАСХОДЫ НА ОПЛАТУ УСЛУГ

В СРЕДНЕМ ЗА МЕСЯЦ НА ОДНОГО ЧЛЕНА ДОМАШНЕГО ХОЗЯЙСТВА, РУБЛЕЙ



Расходы  
на оплату услуг

**10 613,0**

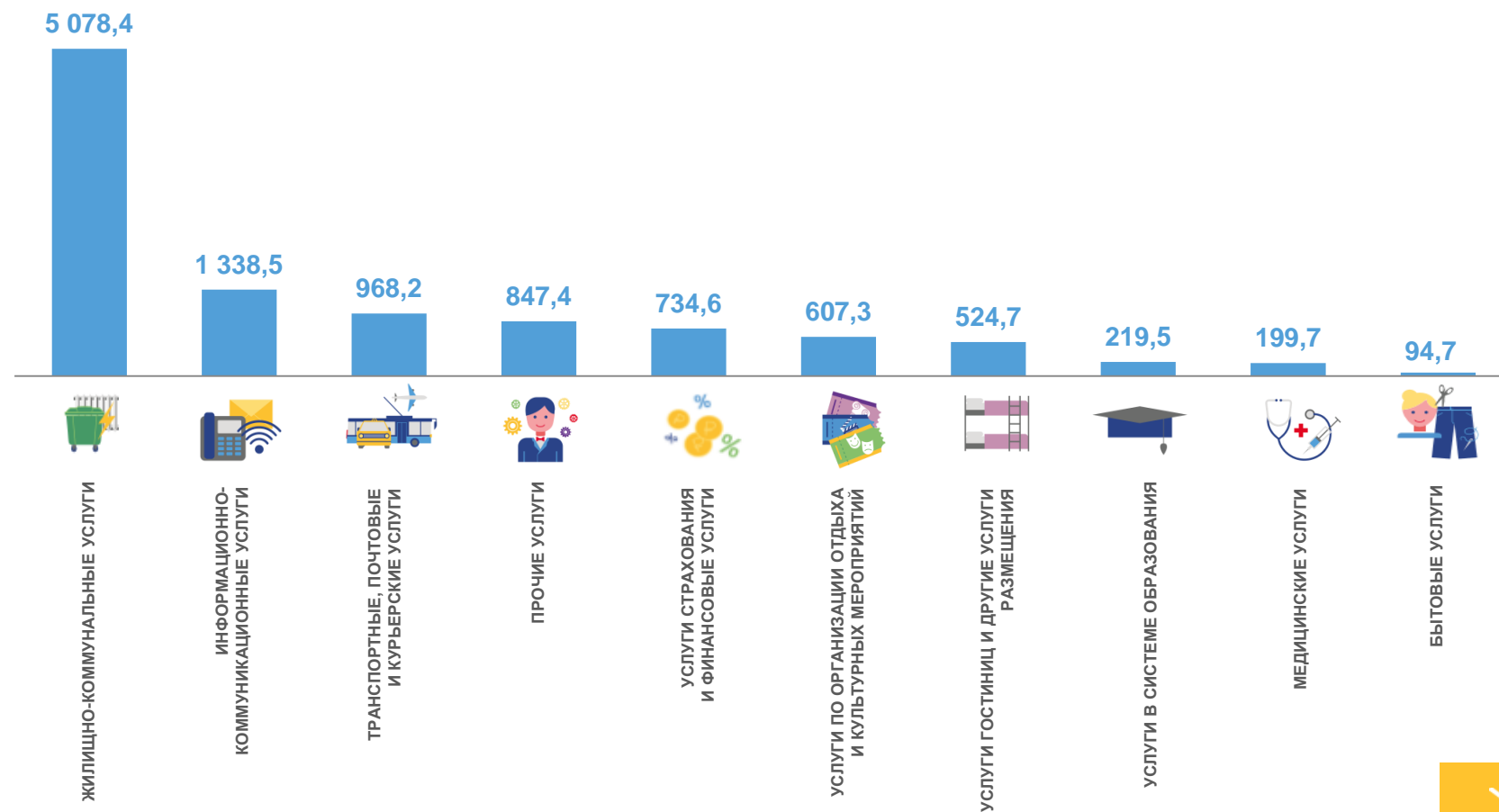
Все домохозяйства

**10 738,8**

Городская местность

**10 168,2**

Сельская местность





# ОЦЕНКА ФИНАНСОВОГО ПОЛОЖЕНИЯ ДОМАШНИХ ХОЗЯЙСТВ

## В ПРОЦЕНТАХ К ИТОГУ

Распределение домохозяйств по оценке своих финансовых возможностей	 Продукты питания	 Одежда и жилищно-коммунальные услуги	 Товары длительного пользования	 Автомобиль	 Квартира, дача
7,2%	✓	✓	✓	✓	✓
11,4%	✓	✓	✓	✓	✗
44,7%	✓	✓	✓	✗	✗
34,1%	✓	✓	✗	✗	✗
2,6%	✓	✗	✗	✗	✗

✓ - имели возможность приобрести

✗ - не имели возможности приобрести